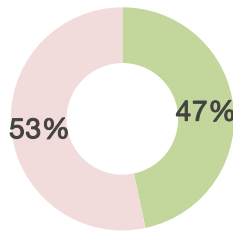


INFORME AVANCE MENSUAL DE OBRA
JUNIO 2020

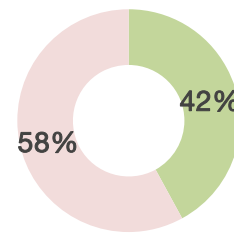
Avance de Ventas

- Unidades Vendidas
- Unidades Disponibles

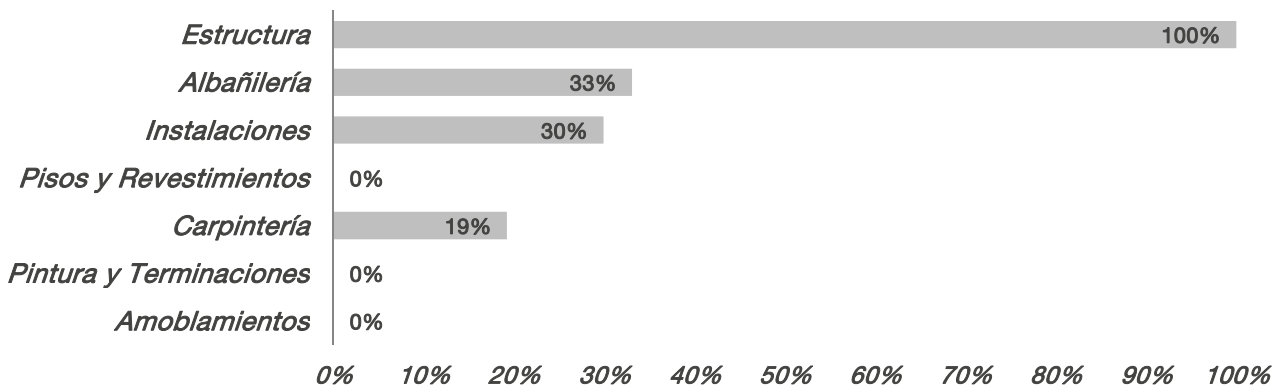


Avance Total de Obra

- Tareas Ejecutadas
- Tareas Pendientes



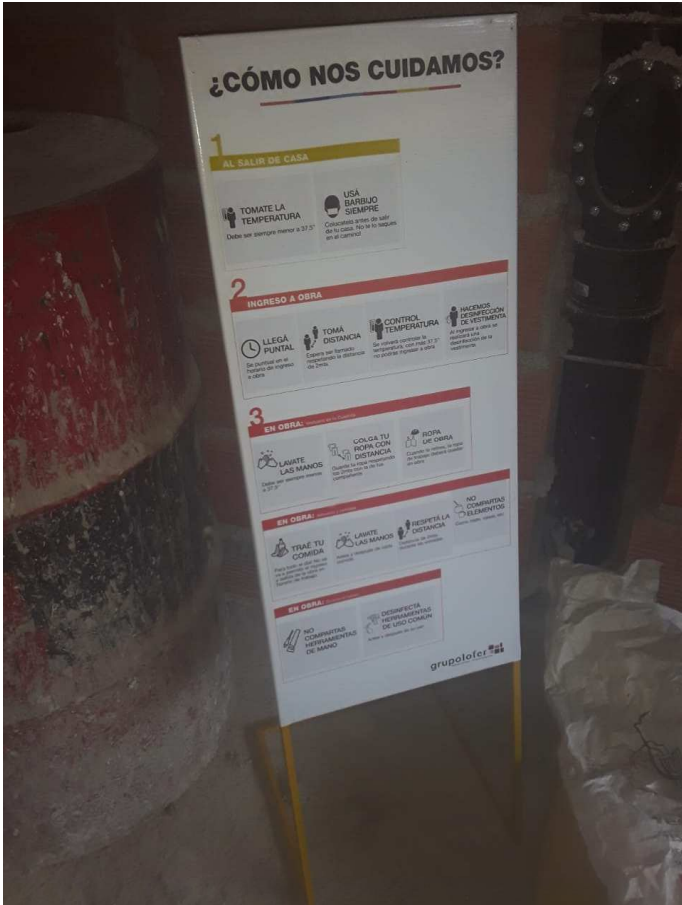
Avance de Obra por Rubros



Estimados clientes, tenemos el agrado de comunicarles que tras realizar las gestiones correspondientes y proveer a las obras de los insumos de prevención, protección y desinfección exigidos por el protocolo desarrollado para obras privadas dentro de la Ciudad de Córdoba, hemos retomado las actividades en la obra MAGNA 9 desde el día 10 de Junio tras recibir la autorización de la Municipalidad de Córdoba.

A modo de recordatorio, previo al comienzo de la cuarentena, la Estructura se ejecutó en su totalidad, mientras que los trabajos llevados adelante en ese momento se concentraban en Albañilería e Instalaciones. Se ejecutaron mamposterías internas entre 1° y 5° Piso, incluyendo amurado de marcos metálicos, revoques gruesos en cielorraso y revoques gruesos y finos en núcleos húmedos. Las mamposterías externas se ejecutaron hasta 5° Piso, incluyendo amurado de premarcos de aluminio. En paralelo, se ejecutaron Instalaciones Sanitarias y de Gas entre 1° y 4° Piso, mientras que se realizaron tendidos de Instalaciones Eléctricas entre 1° y 5° Piso.

Continuaremos con firmeza el avance de las obras, respetando los protocolos de sanidad exigidos por los organismos de control, para el cuidado no solo de nuestro equipo de trabajo y clientes sino también aportando nuestro compromiso para con la ciudadanía en su conjunto.



1a



Deposite sobre las manos una dosis de producto suficiente para cubrir todas las superficies

2



Frótese las palmas de las manos entre si

3



Frótese la palma de la mano derecha contra el dorso de la mano izquierda entrelazando los dedos y viceversa

4



Frótese las palmas de las manos entre si, con los dedos entrelazados

5



Frótese el dorso de los dedos de una mano con la palma de la mano opuesta, agarrándose los dedos

6



Frótese con un movimiento de rotación el pulgar atrapando con las manos derecha y

7



8



Una vez secas, sus manos son seguras